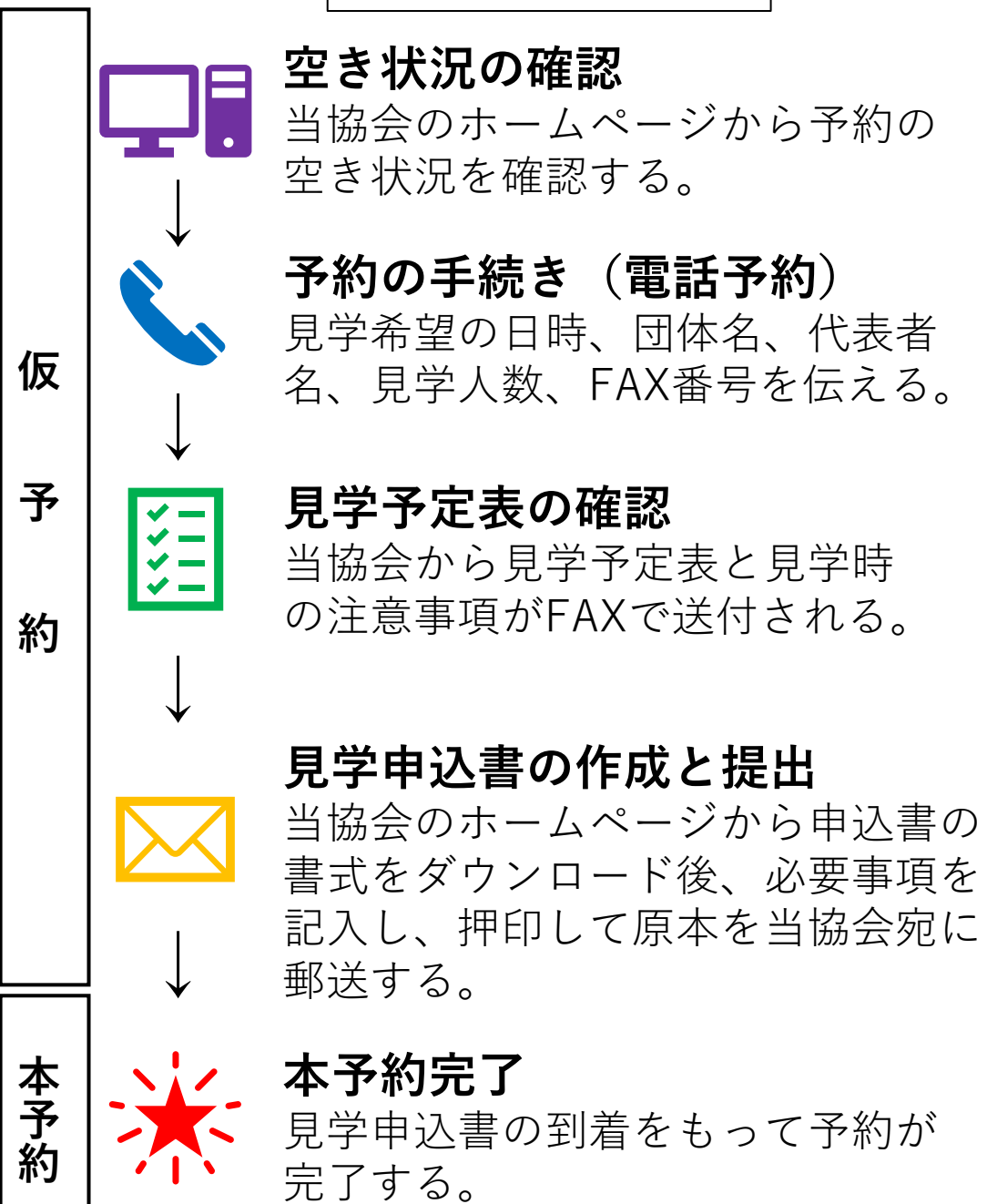
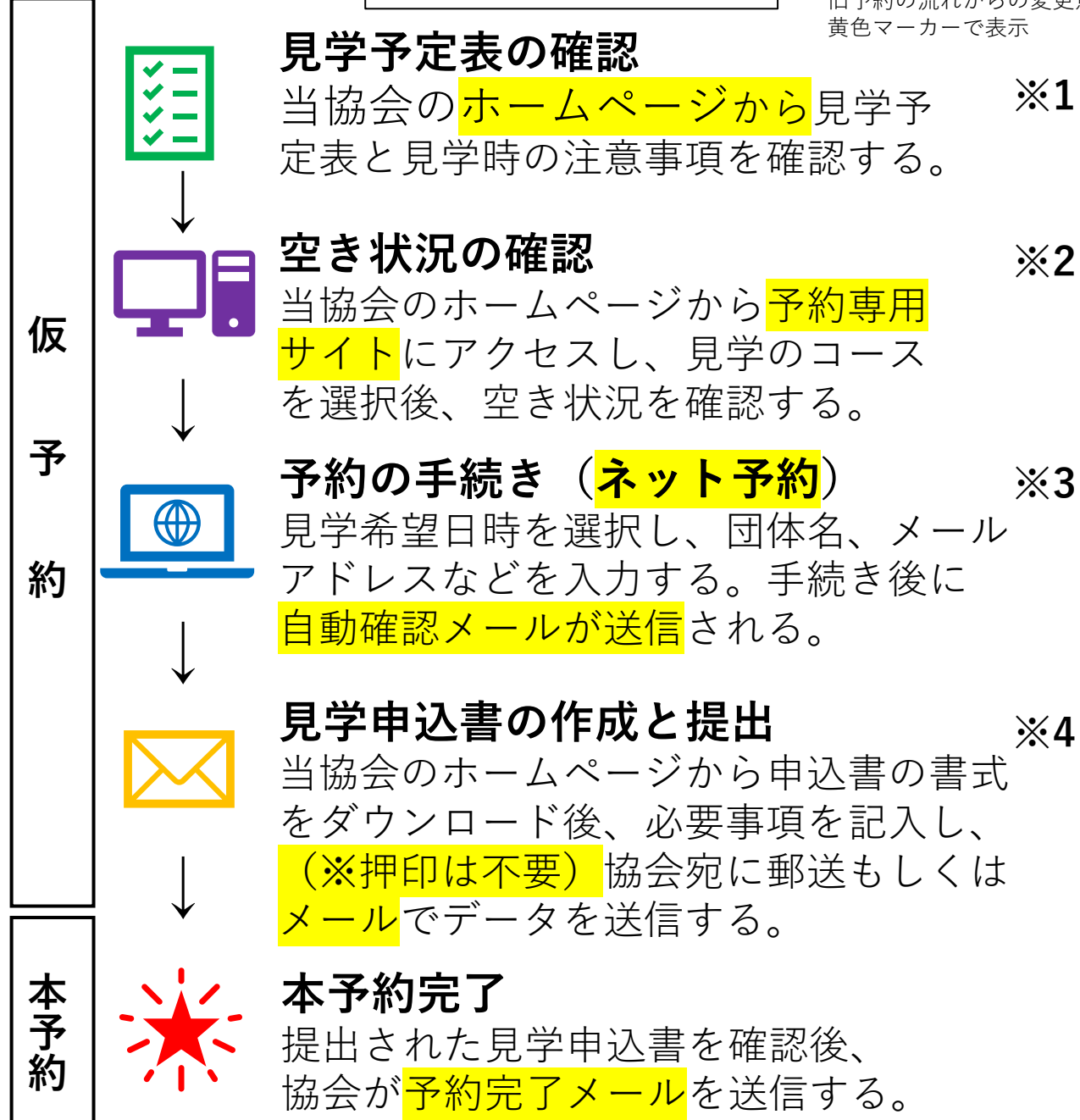


(旧) 予約の流れ



(新) 予約の流れ

旧予約の流れからの変更点は黄色マーカーで表示



小学校社会科見学のご案内



小学校社会科見学のご案内

お願い

以下の項目をご確認の上、お申込み下さい。

- ①見学の対応は職員1名で行います。見学者数が50名以上の場合は、2班に分かれてのご案内となり、行程の一部を先生方に引率していただきます。
- ②施設内に持ち込む荷物は可能な限り減らして、バス内に残してください。
- ③屋外での見学時間が長くなります。熱中症および防寒対策を万全をお願いいたします。

予約	事前に見学申込書の提出が必要 → 申込方法
受入人数	最大で100名とさせていただきます。 ※100名を超える場合は、午前・午後の部に人数を分けてお申し込みください。(午前・午後の部それぞれに予約手続きを行ってください)
見学時間	午前の部 10:00～12:00 午後の部 13:00～16:00
所要時間	到着から出発まで60～90分程度
閉館日	土曜日、日曜日、祝祭日、年末年始
入場料	無料
見学内容	<ul style="list-style-type: none"> ・栽培漁業と種苗生産の説明 ・ヒラメの餌やり体験・タッチプール (展示池) ・展示室の見学 (管理棟展示室) <p>見学予定表</p> <ul style="list-style-type: none"> ・ 90分コース (50人未満) ・ 90分コース (50人以上) ・ 60分コース (50人未満) ・ 60分コース (50人以上) <p>施設配置図</p>
注意事項	見学に関するお願い

小学校社会科見学の申し込み方法について


小学校社会科見学の申し込み方法について

令和7年4月1日より、見学のご予約は電話予約からネット予約に切り替わりました。

電話予約は受け付けておりませんので、予めご了承下さい。

※ネット予約には、メールアドレスが必要になります。

1. 予約状況の確認	<p>①当ホームページの「小学校社会科見学のご案内」のページから「見学内容」と「注意事項」を確認してください。</p> <p>②下記URLより予約専用サイトにアクセスしていただき、見学コースを選択後、予約状況を確認してください。</p> <p>https://airrsv.net/saibai-yoyaku/calendar</p>
2. Webでの予約【仮予約】	<p>①ご希望の見学日時を選択し、予約フォームに進んでください。</p> <p>②学校名、代表者名、電話番号、メールアドレス、見学人数をご入力ください。</p>
3. 予約の確認	<p>予約システムより自動確認メールが届きますので、ご確認ください。</p>
4. 見学申込書の提出【本予約】	<p>見学申込書をダウンロード、作成し、当協会宛に郵送していただくか、下記メールアドレスにデータをお送りください。申込書のご提出をもって、正式な予約とさせていただきます。</p> <p>ダウンロードWord版 </p> <p>ダウンロードPDF版 </p> <p>送り先：〒314-0012 茨城県鹿嶋市平井2287</p> <p>公益財団法人 茨城県栽培漁業協会</p> <p>メールアドレス：i-saibai.yoyaku@bz04.plala.or.jp</p>



ご予約内容の選択

メニューを選択してください

90分コース：当センターで生産しているヒラメとアワビの栽培漁業について学んでいただくコースです。

所要時間：1時間30分

現在予約できる期間：2025/03/19(水)～2026/03/18(水)

受付締切：1日前の14時まで

受付開始：365日前の0時から

こちらのメニューは仮予約の受付となります

ご利用開始日時を選択してください

2025/04/02(水)～04/08(火)

	4/2 水	4/3 木	4/4 金	4/5 土	4/6 日	4/7 月	4/8 火
10:00～	○	○	○	×	×	○	○
11:00～	×	×	×	×	×	×	×
12:00～	×	×	×	×	×	×	×
13:00～	○	○	○	×	×	○	○
14:00～	○	○	○	×	×	○	○
15:00～	×	×	×	×	×	×	×

○ 予約可能な時間があります ▲ 残りわずか × 予約できません

ご予約者情報の入力

ご予約内容

ご利用日時 2025/04/01(火) 10:00 ~ 11:30
メニュー名 90分コース

ご予約者様情報

フリガナ (セイ) 必須	<input type="text" value="アオソラ"/> (全角カタカナ) ※団体名を入力してください。
フリガナ (メイ) 必須	<input type="text" value="タロウ"/> (全角カタカナ) ※代表者名を入力してください。
名前 (姓) 必須	<input type="text" value="青空"/> ※団体名を入力してください。
名前 (名) 必須	<input type="text" value="太郎"/> ※代表者名を入力してください。
電話番号 必須	<input type="text" value="031234XXXX"/> (半角数字/ハイフンなし)
電話番号2	<input type="text" value="035678XXXX"/> (半角数字/ハイフンなし)
メールアドレス 必須	<input type="text" value="taro@airrsv.net"/> (半角英数字または記号)
メールアドレス (確認用) 必須	<input type="text"/> (半角英数字または記号)
備考欄 必須	<input type="text"/> 0/1000 ※見学人数を入力してください。

[確認へ進む](#)

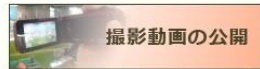
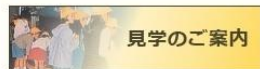

小学校社会科見学の申し込み方法について



小学校社会科見学の申し込み方法について

令和7年4月1日より、見学のご予約は電話予約からネット予約に切り替わりました。

電話予約は受け付けておりませんので、予めご了承下さい。

※ネット予約には、メールアドレスが必要になります。



1. 予約状況の確認	<p>①当ホームページの「小学校社会科見学のご案内」のページから「見学内容」と「注意事項」を確認してください。</p> <p>②下記URLより予約専用サイトにアクセスしていただき、見学コースを選択後、予約状況を確認してください。</p> <p>https://airrsv.net/saibai-yoyaku/calendar</p>
2. Webでの予約 【仮予約】	<p>①ご希望の見学日時を選択し、予約フォームに進んでください。</p> <p>②学校名、代表者名、電話番号、メールアドレス、見学人数をご入力ください。</p>
3. 予約の確認	<p>予約システムより自動確認メールが届きますので、ご確認ください。</p>
4. 見学申込書の提出 【本予約】	<p>見学申込書をダウンロード、作成し、当協会宛に郵送していただくか、下記メールアドレスにデータをお送りください。申込書のご提出をもって、正式な予約とさせていただきます。</p> <p>ダウンロードWord版 </p> <p>ダウンロードPDF版 </p> <p>送り先：〒314-0012 茨城県鹿嶋市平井2287</p> <p>公益財団法人 茨城県栽培漁業協会</p> <p>メールアドレス：i-saibai-yoyaku@bz04.plala.or.jp</p>